

Covid-19-situationen i Norrbotten –

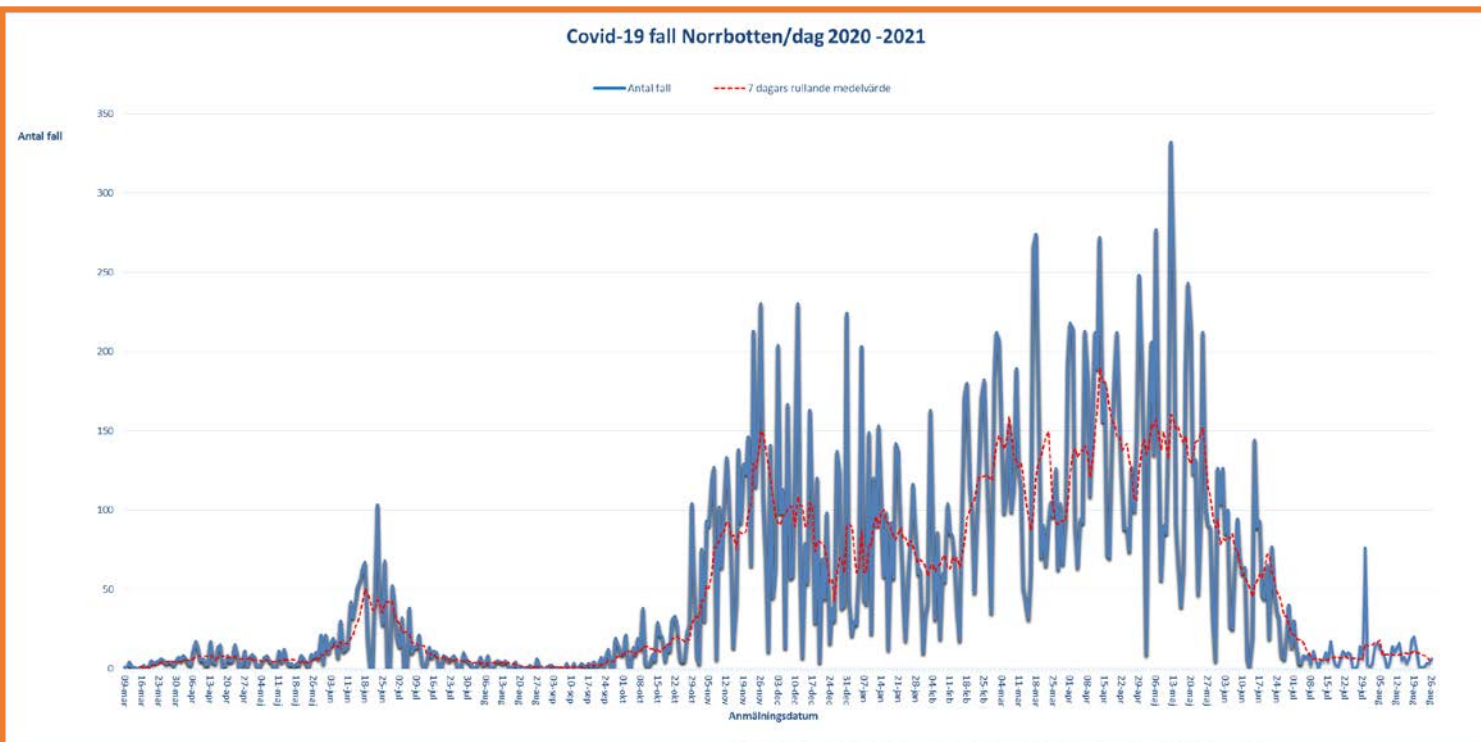
(t.o.m. v 35 - rapport 210906)

Anders Nystedt

Smittskydd Norrbotten



Antalet konstaterade covid-19-fall per dag i Norrbotten ligger på låga nivåer sedan juli månad.



Exakta incidensdata för tiden 27 augusti till 6 september kan inte rapporteras då byte av smittskyddsanmälningsystem genomförs.

Jag rapporterar i stället antalet fall med positiv PCR på labbet. Detta ger normalt sett något för höga siffror (ca + 7 % om man ser till de senaste två månaderna) då antalet äkta fall ofta varit något färre än antalet positiva lab.

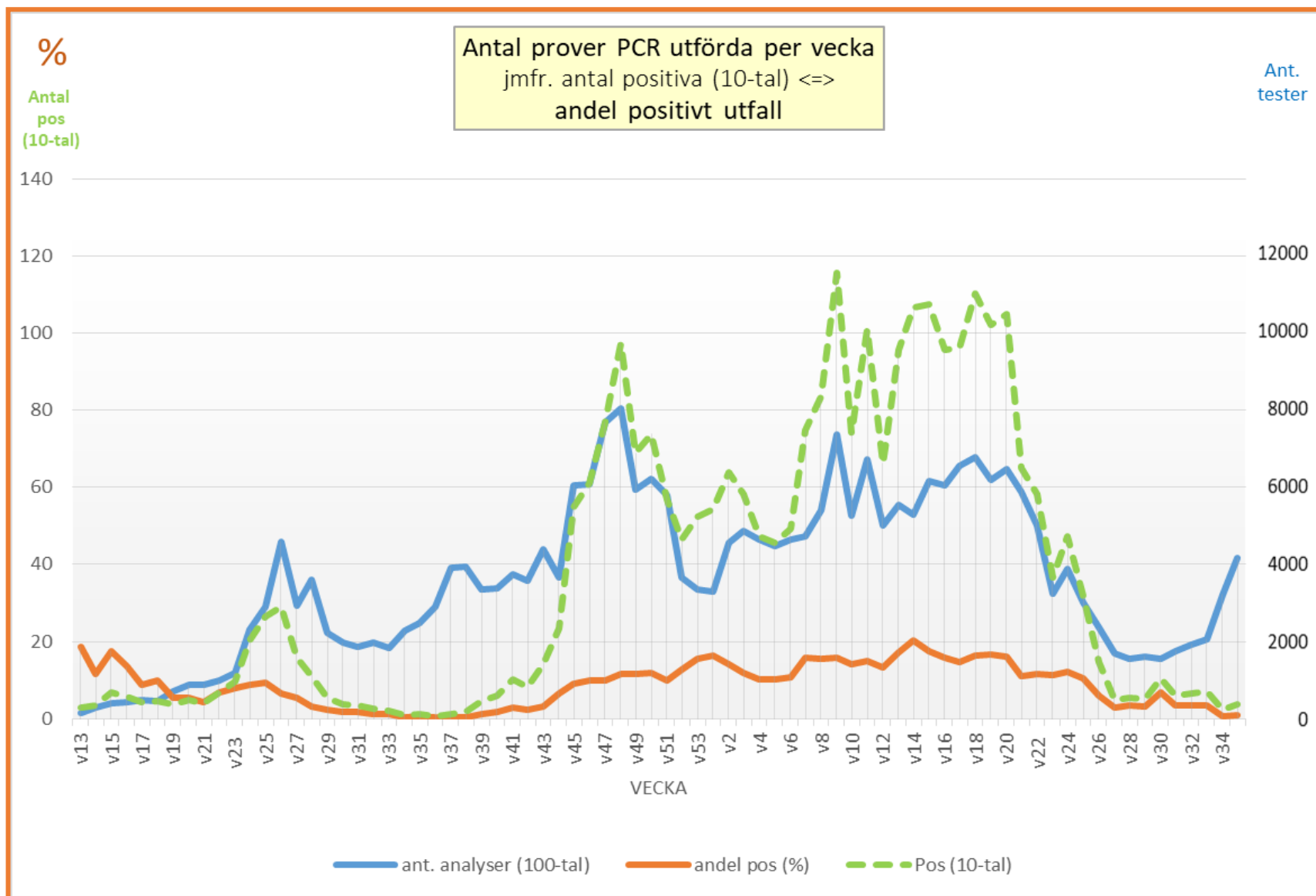
Antalet positiva PCR per dag 27/8 – 5/9 = 6, 1, 2, 2, 4, 7, 8, 8, 0, 7

Preliminärt 7-dagars medelvärde v 35 (36 fall) = 5 fall per dag. Veckoincidens v 35 = 14 fall per 100 000 invånare. **14-dagarsincidens 22 per 100 000 inv.**

Antal genomförda PCR-analyser (blå) ⇔ andel positiva (orange) jmf. antal konstaterade fall (grön)

V 35 utfördes 4167 PCR-analyser i Norrbotten – fortsatt ökning. 0,9 % positiva = låg andel. Alla analyser utfördes i Norrbotten

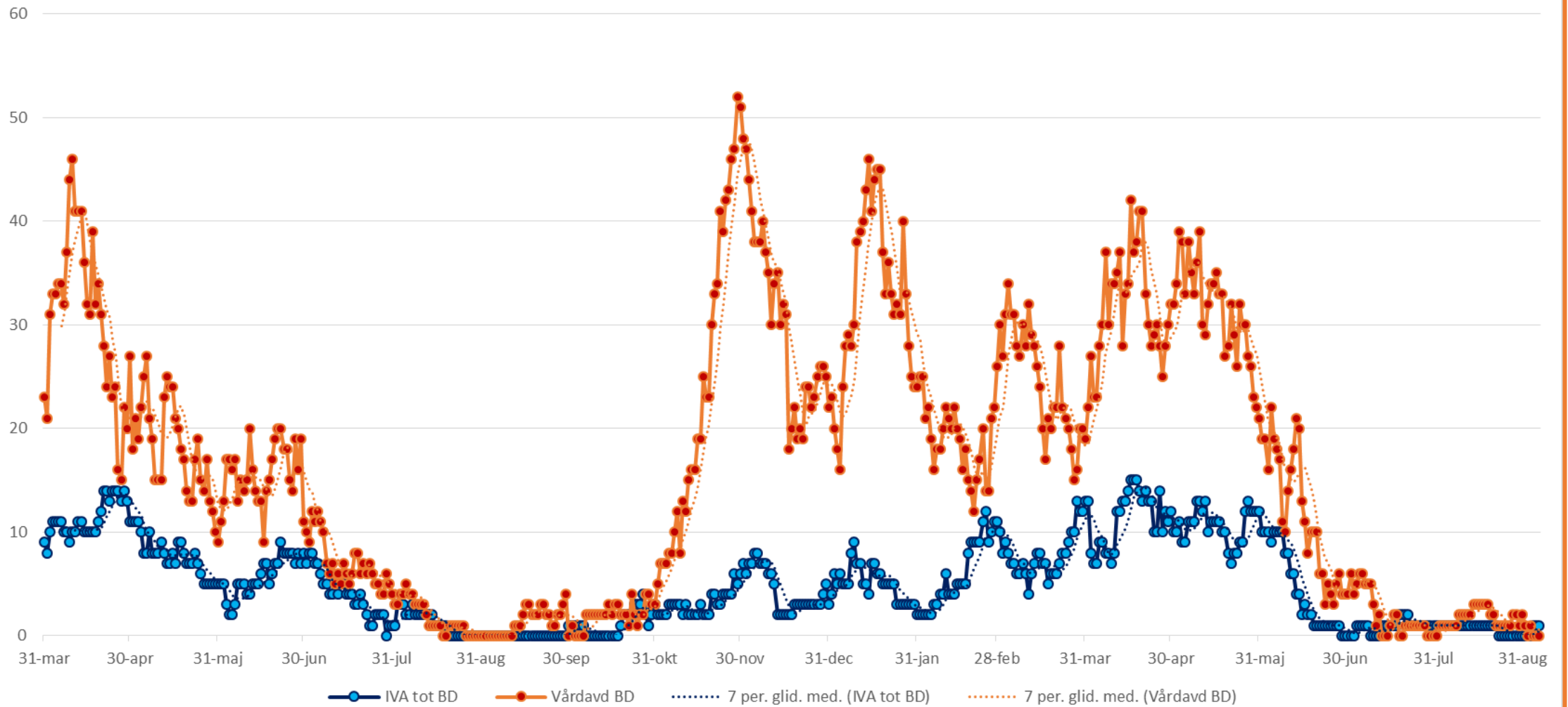
Här anges inte fall diagnostiserade med ag-test.



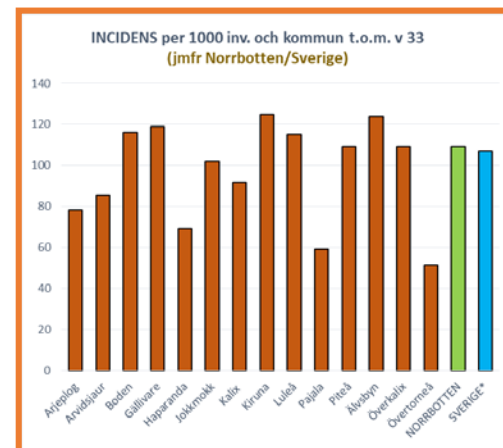
*Här anges antalet konstaterade positiva på laboratoriet v 35 – antalet kan ibland skilja jmf. antalet anmälda fall (bild 2-3) bl.a. pga. att anmälningarna inte alltid kommer in samma dag till smittskyddet + fall från utomlänspatienter + ffa dubbelprovtagningar. Patienter med positiva ag-test anmäls också till smittskyddsläkaren som fall men hamnar inte i PCR-statistiken.

Belastningen på slutenvården är låg avseende patienter med covid-19 i smittsam fas.

Antal vårdade IVA - vårdavdelning BD



Totalantalet fall per kommun + incidens per kommun över hela epidemin



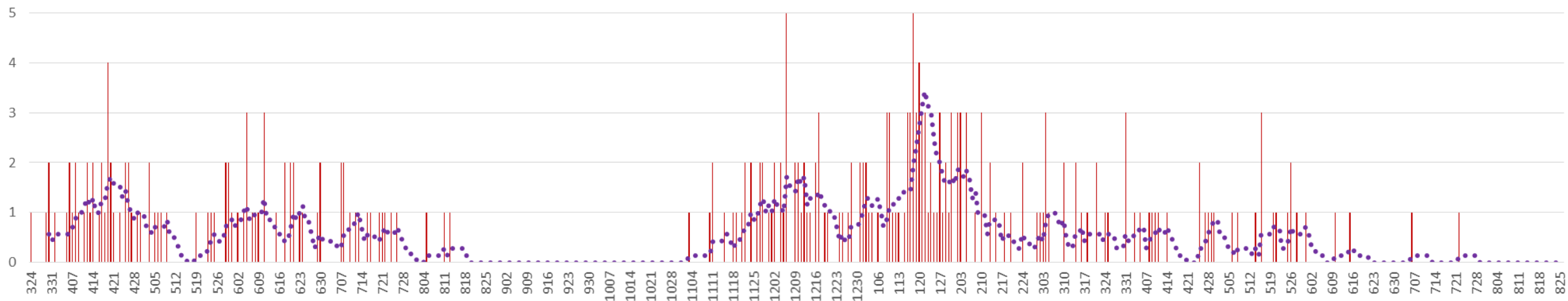
Kommunsiffror rapporteras inte idag för v 35 (se PP-bild 2) men generellt få fall och spridda i länet där mindre smittkedjor förekommit. Beroende hur det går med uppstart av nya anmälningsystemet SmiNet 3 idag 6 september så kan eventuellt kommundata rapporteras under veckan.

Det noteras väldigt många sjukdomsfall i länet orsakade av andra förkylningar, framför allt många fall i förskole- och skolmiljöer.

Statistiken för antalet avlidna med verifierad covid-19 inom 30 dagar i Norrbotten.

Tidsfördröjning förekommer i rapporteringen. Statistiken uppdateras tisdag och torsdag eftermiddag efter samkörning av register. Senast uppdaterad 26 augusti.

Anmält avlidna (datum/antal) Norrbotten tom 25 aug (uppdatering sker tisdagar och torsdagar med stöd av nationell registrering)



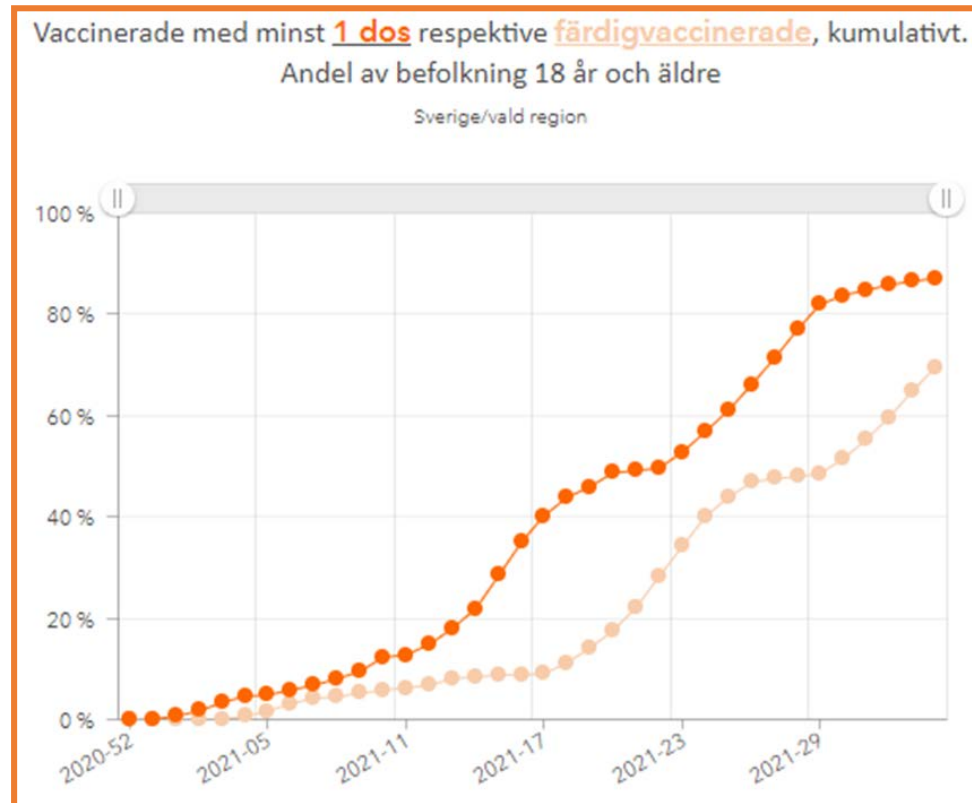
n = 270

Vi ser en påtaglig minskning av dödstalen under våren och sommaren. En mycket god effekt av vaccinationskampanjen kan konstateras. Det förekommer en diff i antalet avlidna mellan vår och FoHMs statistik som vi ska utreda när SmiNet 3 har startats upp.

När förkylningssäsongen startar upp ordentligt i månadskiftet september-oktober finns på nytt risk för ökat antal covid-19 fall vilket kan medföra sjukdom och även dödsfall bland sköra individer samt bland de som valt att inte vaccinera sig.

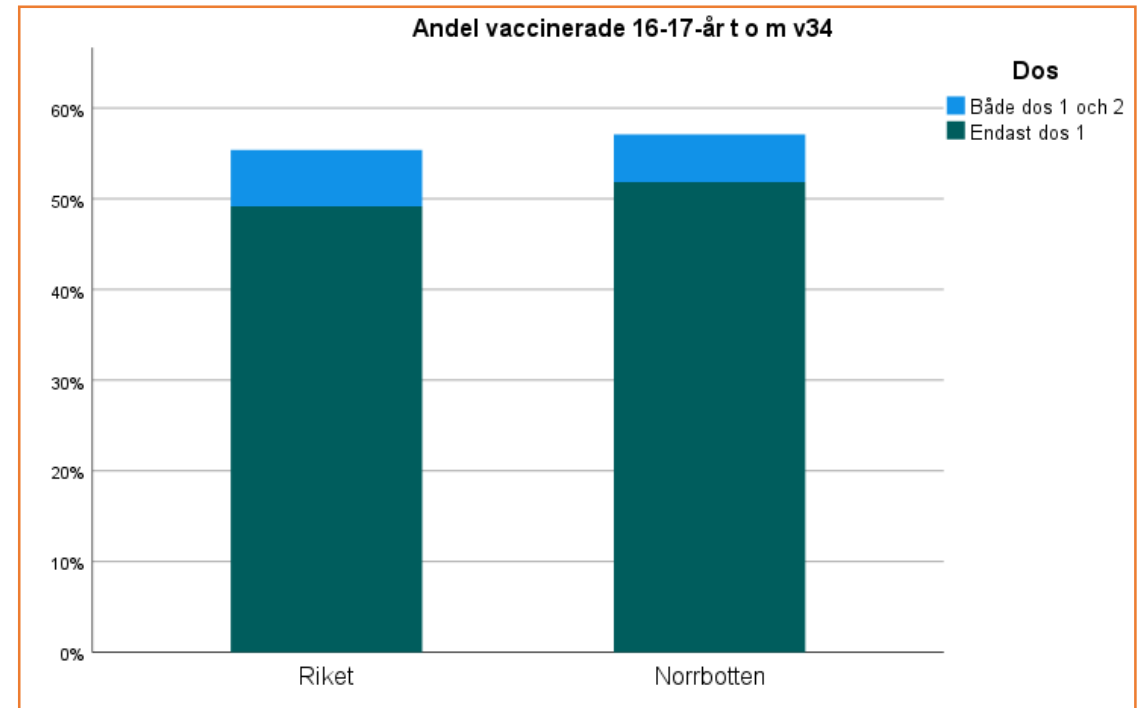
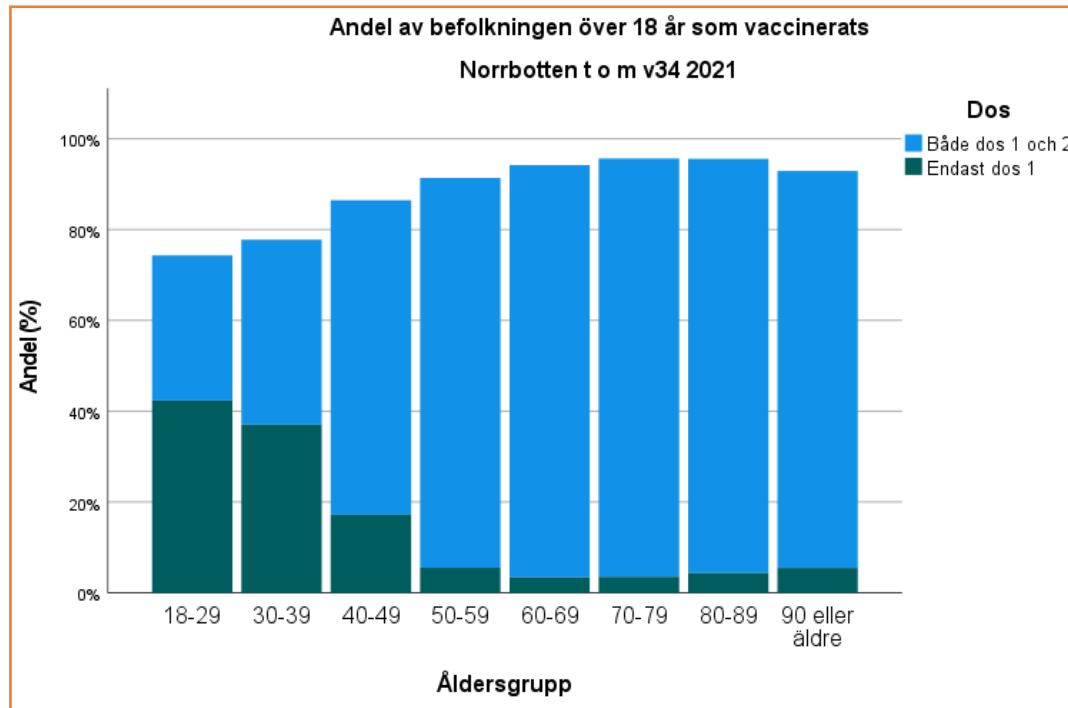
Vecka 34 - Norrbotten

- ✓ **319.305** doser har givits till målgruppen hittills
- ✓ **177.117** personer vaccinerade med minst en dos (**87,1%**)
- ✓ **141.588** personer av dessa är vaccinerade med två doser (**69,6%**)



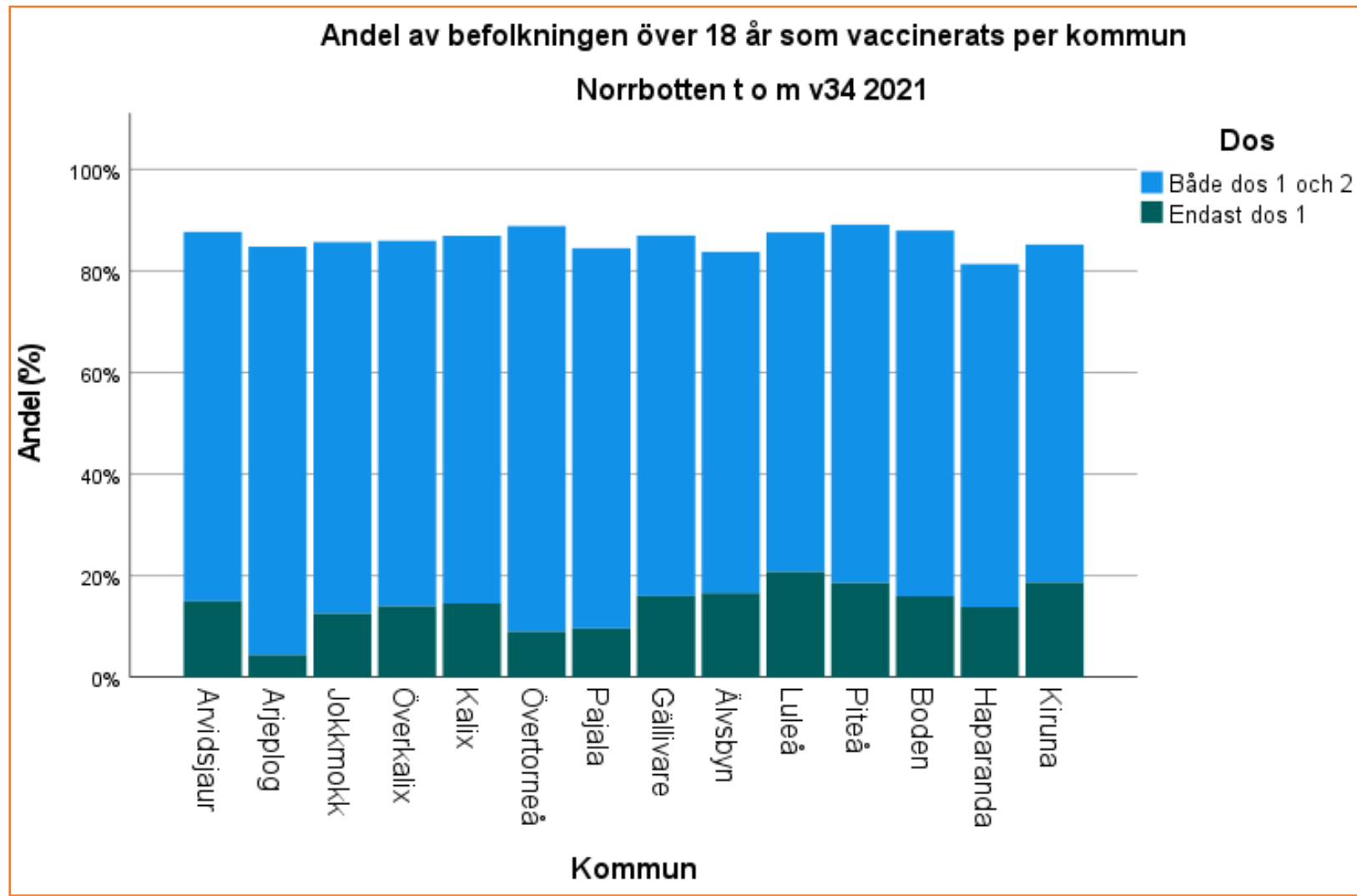
Vecka 34

Åldersgrupperna 18 år och uppåt samt 16-17 - åringar

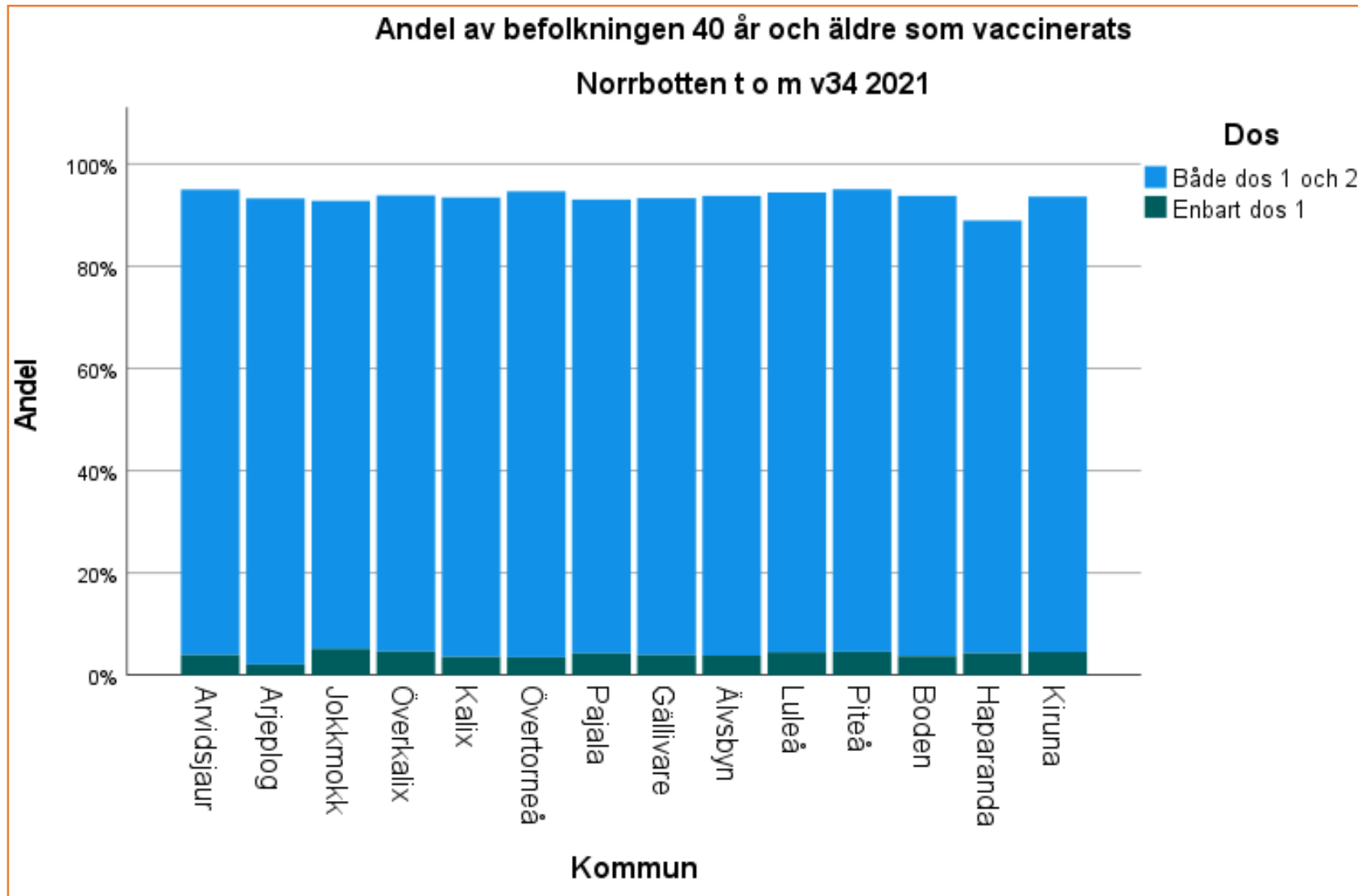


Källa: Folkhälsomyndigheten, Nationella vaccinationsregistret. Förädlad av Robert Lundqvist, statistiker Hälsa- och sjukvårdsavdelningen

Fördelning på kommunnivå för personer 18 år och äldre

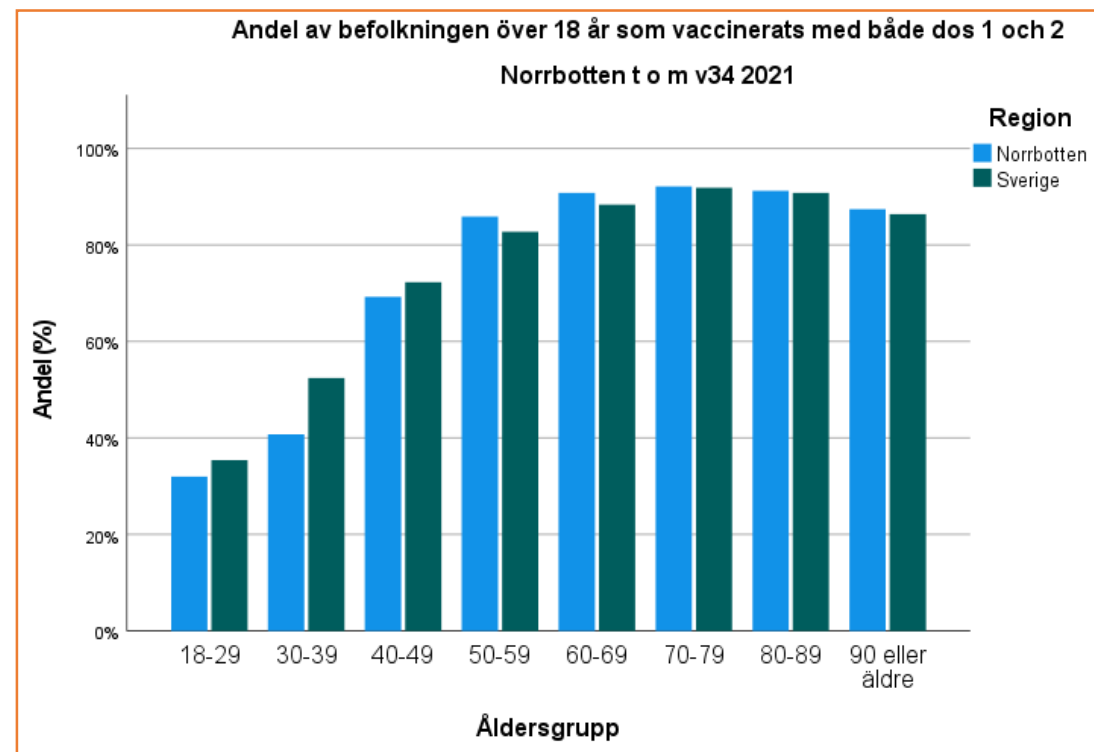
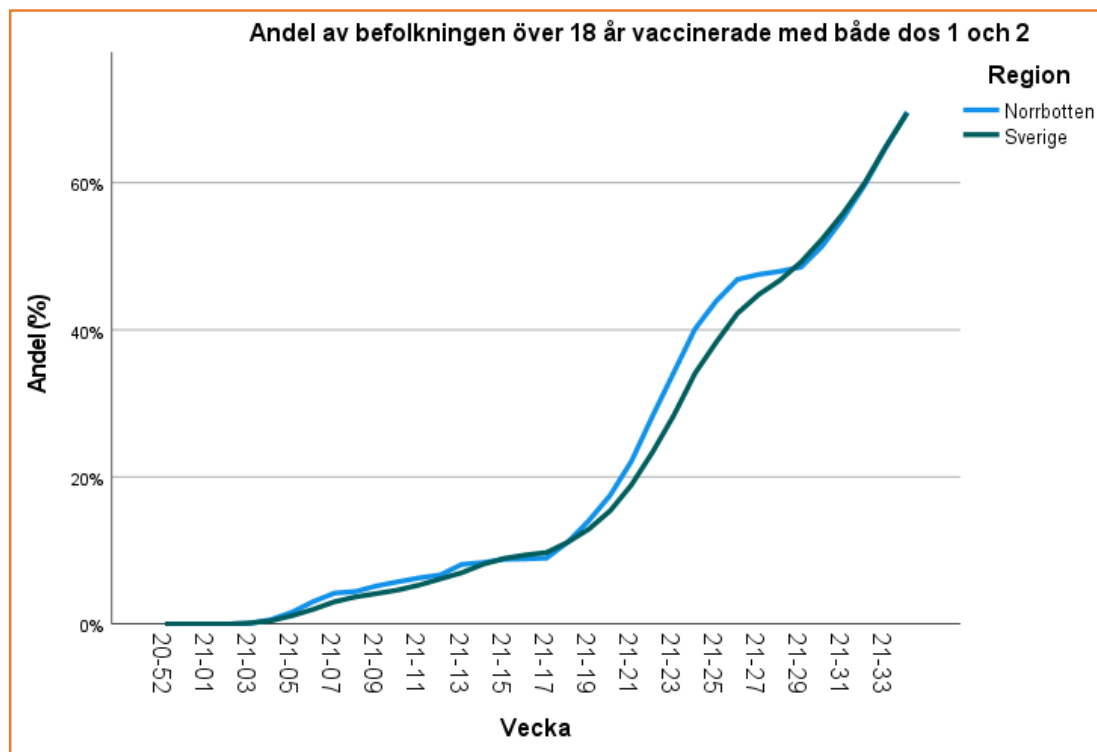


Fördelning på kommunnivå för gruppen 40 år och äldre



Vecka 34

Andel fullvaccinerade per vecka (ackumulerat) och per åldersgrupp jämfört med riket



Källa: Folkhälsomyndigheten, Nationella vaccinationsregistret. Förädlad av Robert Lundqvist, statistiker Hälsa- och sjukvårdsavdelningen

Prognos och övrigt

- **Nu och kommande veckor är det huvudsakligen norrbottningar som vaccineras med sin andra dos. I de yngre åldersgrupperna finns fortfarande en stor andel som får sin första dos**
- **Under oktober månad uppskattas alla i målgruppen vara vaccinerade med två doser.**
 - **Planering för en tredje dos till definierade riskgrupper pågår.**