

Covid19-situationen i Norrbotten

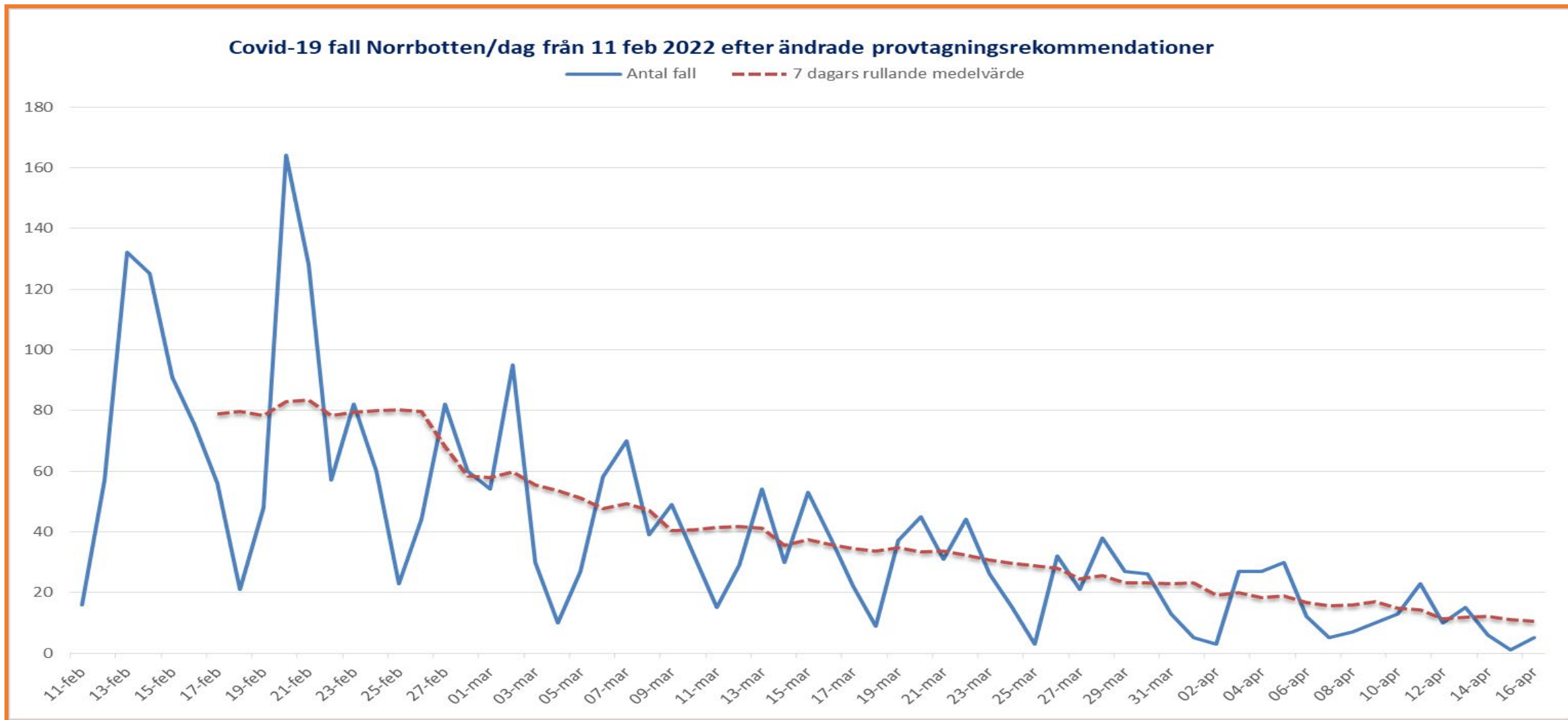
(t.o.m. v 15 - rapport 220419)

Anders Nystedt

Smittskydd Norrbotten



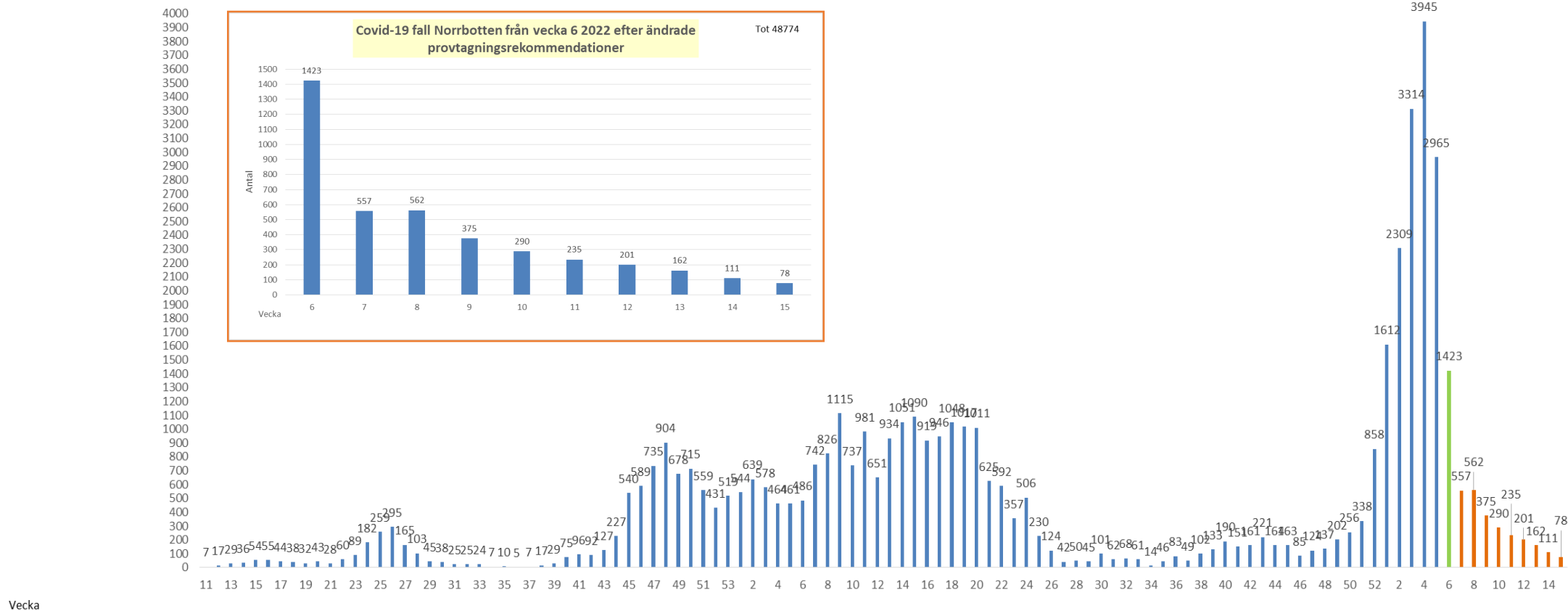
Här anges fall fr.o.m. 11 februari 2022. Provtagningsindikationen förändrades 9 feb - prov endast ism utredning av patient samt som screening i vård och omsorg.



V 15 = 78 diagnosticerade fall (jmfr 111 v 14 = - 30 %). **7-dagarsmedelvärde** (röd prickad linje) **11 fall** per dag. **7-dagarsincidens 31 fall/100 000 inv** (jmfr 44 v 14)

Diagnosticerade fall per vecka

Covid-19 fall Norrbotten/vecka 2020-2022

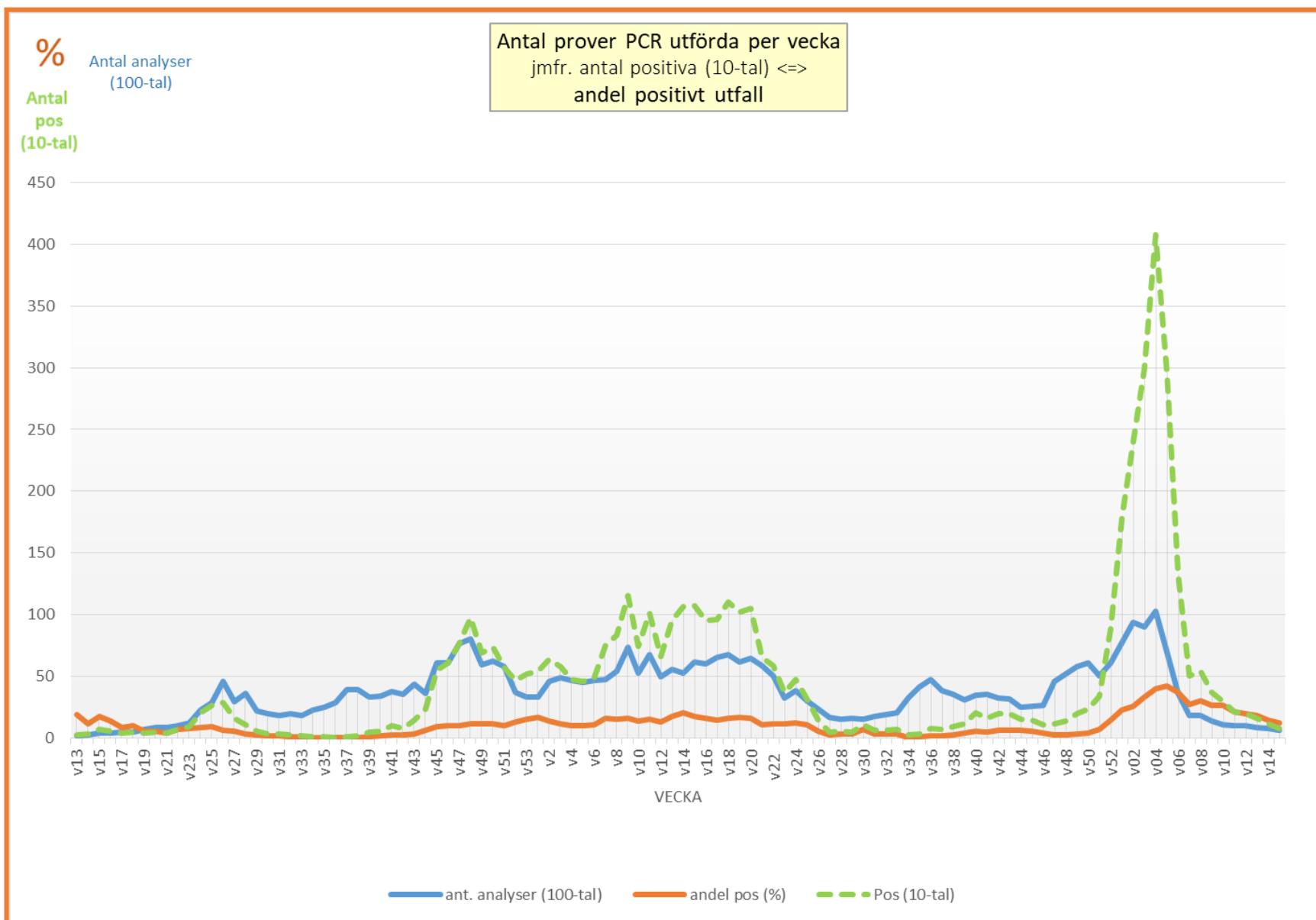


Statistik med ny "baslinje" fr.o.m. v (6-) 7 2022 efter justering av provtagningsindikationerna.

Antal genomförda PCR-analyser (blå) ⇔ andel positiva (orange) jmf. antal konstaterade fall (grön)

V 15 utfördes 629 PCR-analyser i Norrbotten. 79 = 12,6 % positiva, fortsatt hög andel men tydlig minskningstendens.

Här anges inte fall diagnostiserade med ag-test.

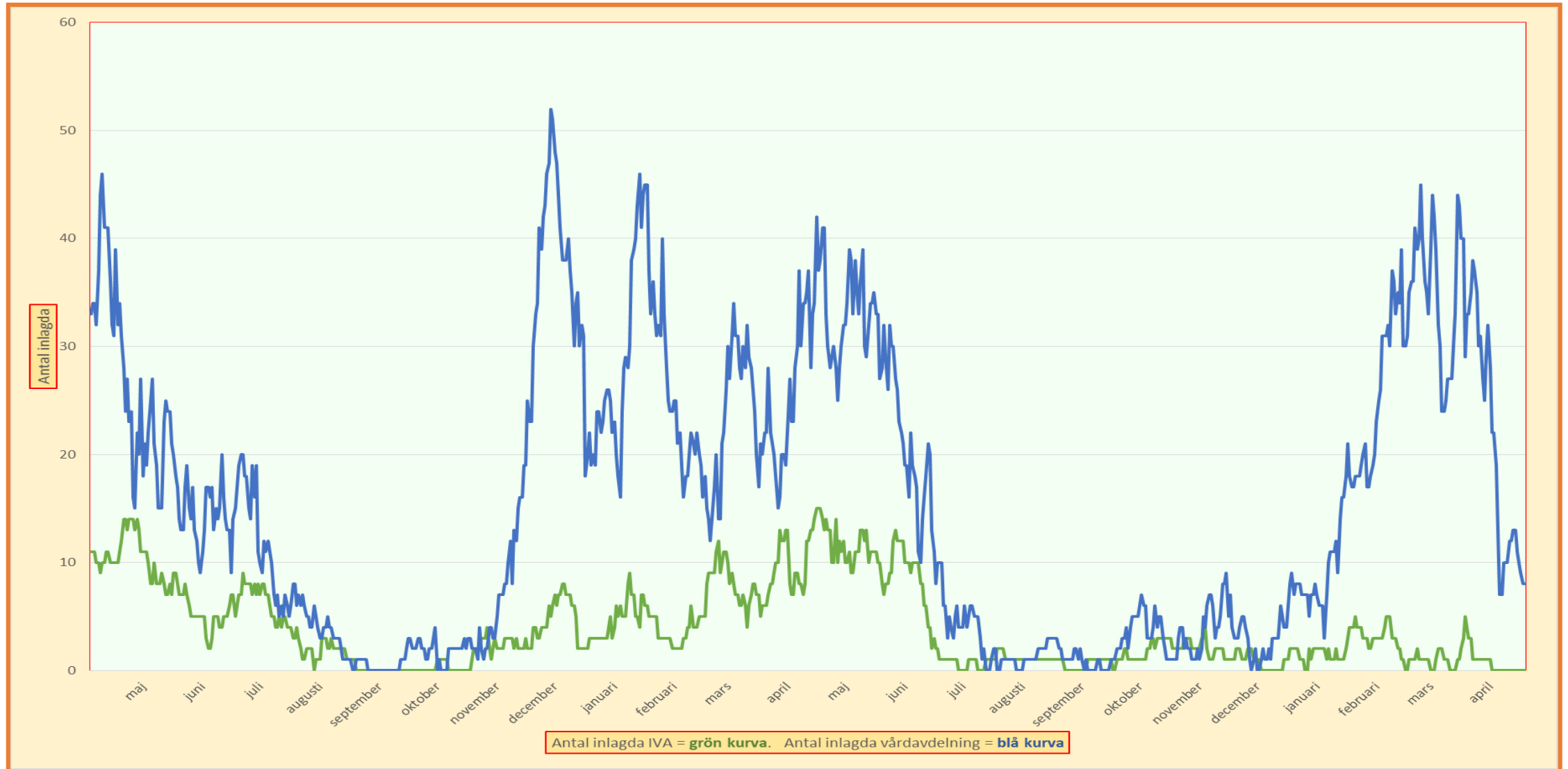


Statistiken är svårtolkad.
En ny "baslinje" för statistiken ses från
v 7 2022 efter ändringarna i
provtagningsindikationerna.

12,6 %
79 st*
629 st

*Här anges antalet konstaterat positiva på laboratoriet v 15. Antalet kan skilja jämfört antalet anmälda fall (bild 2-3) pga. dubbelprovtagningar, fall från utomlänspatienter, sena anmälningar etc. Patienter med positiva ag-test tagna i vården anmäls också till smittskyddsläkaren som fall, men hamnar inte i PCR-statistiken.

Antalet patienter i slutenvård med konstaterad SARS-CoV2 bärarskap/infektion har minskat påtagligt sedan februari-mars (Statistik sedan 31 mars 2020)

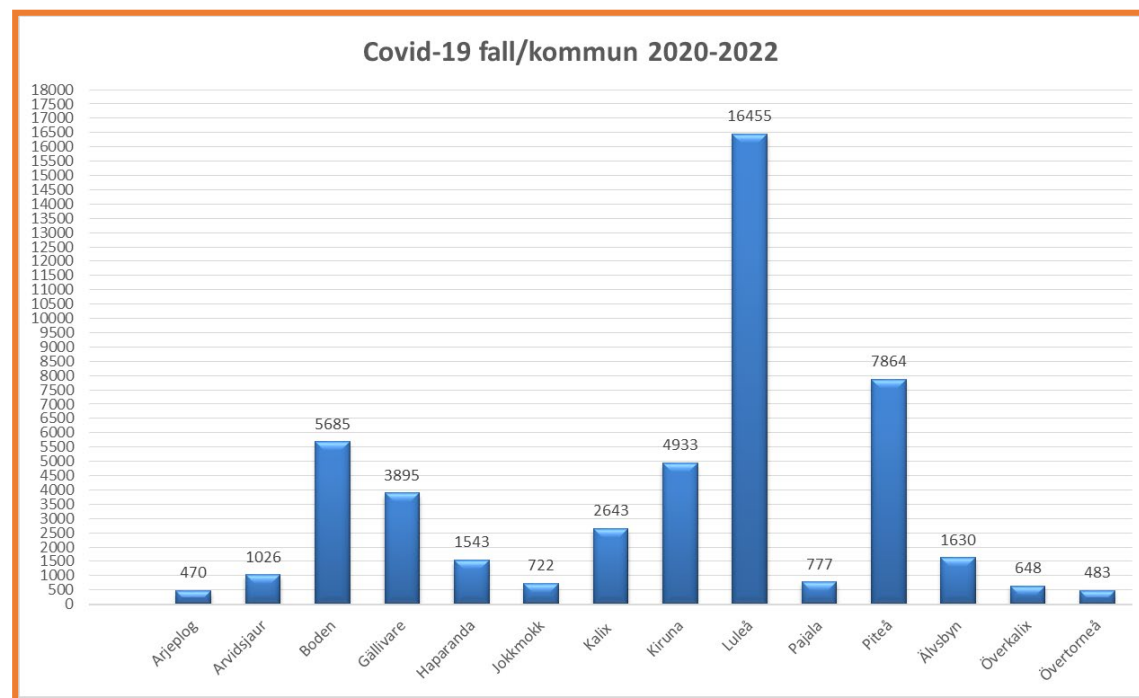


Statistik baserad på rapporter från vården. I statistiken saknas patienter som vårdas i psykiatrisk vård. En stor andel (> hälften) av de patienter som vårdats efter årsskiftet har covid-19 som bi-diagnos.

Antal fall samt incidens per kommun v 15. Stapeldiagrammet visar totalantalet fall per kommun under hela pandemin.

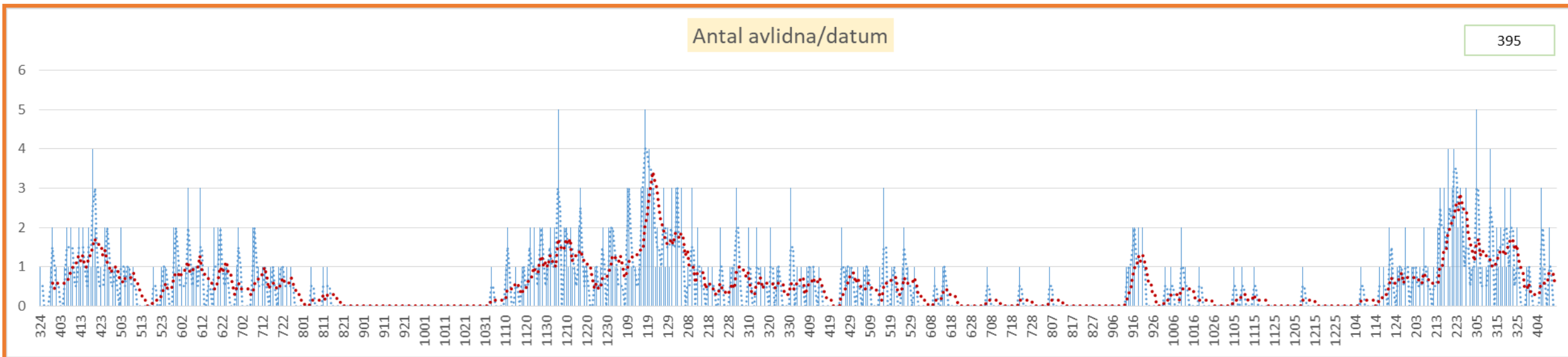
KOMMUN	Arjeplog	Arvidsjaur	Boden	Gällivare	Haparanda	Jokkmokk	Kalix	Kiruna	Luleå	Pajala	Piteå	Älvsbyn	Överkalix	Övertorneå	NORRBOTTEN	SVERIGE*
Nya fall v 15	0	0	15	7	2	1	9	5	29	0	8	1	1	1	78	4 016
Incidens per 1000 inv. v 15	0	0	0,53	0,4	0,21	0,21	0,57	0,22	0,37	0	0,19	0,12	0,3	0,24	0,31	0,39
Incidens per vecka markeras:	< 0,5‰	> 0,5‰	> 1,5‰	> 3,0‰	> 1%	> 2%										

*Sverigedata från 7 – 13 april.



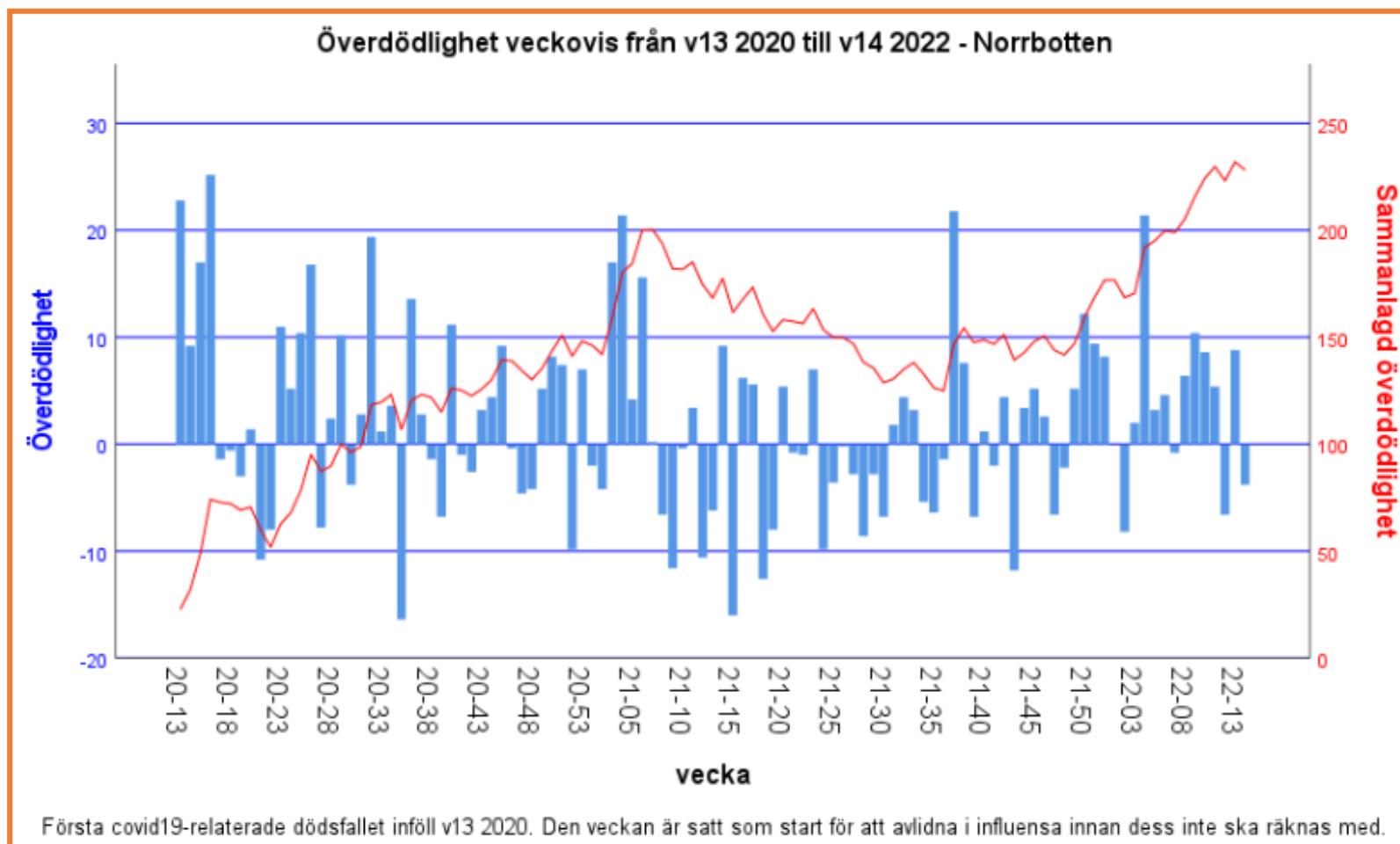
Statistik för antalet avlidna med verifierad covid-19 inom 30 dagar före dödsdatum i Norrbotten.

Tidsfördröjning förekommer i rapporteringen. Statistiken uppdateras cirka två gånger i veckan efter samkörning av register. Senast uppdaterad 13 april.



Vaccinationskampanjen har gjort att dödstalen relativt sett minskat påtagligt men den väldigt stora smittspridningen sedan årsskiftet 2021-22 medför att statistiken innefattar dödsfall både hos personer med SARS-CoV2 bärarskap/nyligen genomgången infektion samt dödsfall som bedöms orsakade direkt av covid-19 infektionen.

Överdödligheten i Norrbotten under veckorna 13 (2020) till 14 (2022). Överdödligheten (106 veckor) = 228 fall (Robert Lundqvist Reg BD)



Vaccinationsdata blev aldrig sammanställda förra veckan pga. påskhelg. Nya siffror kommer på torsdag.

**Nästa veckorapport
publiceras måndag
25 april. Även den
rapporten då tyvärr
först sen eftermiddag.**